
















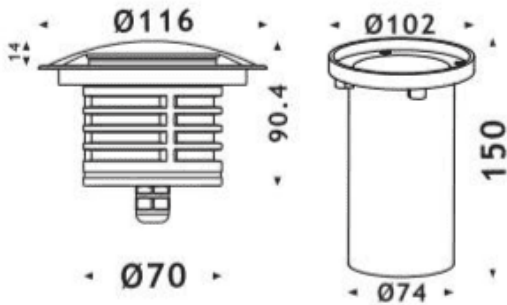
MARK-L

| | |
|------------------|---|
| Código artículo | 86.OIN6.2331.03 |
| Tipo de producto | Outdoor |
| Categoría | Empotrables de suelo |
| Familia | MARK |
| Subfamilia | MARK-L |
| Pictograms | <div><div>50 60 Hz</div><div>220 240 V</div><div>850°</div><div>IK 10</div><div>CRI 80</div><div>SDCM 3</div><div>CE</div><div>Driver INCL.</div><div></div><div></div><div></div><div>50000h L80B10</div><div>IP 67</div></div> |

Dimensions

Product dimensions (mm) ø116x90.4mm

Esquema



| | |
|------------------------------|---------------|
| Producto | |
| Potencia real (W) | 6 |
| Ángulo de apertura | assymetric |
| Tiempo de vida | 50000h L80B10 |
| IP | 67 |
| Equipo | ON-OFF |
| Temperatura de color (K) | 3000 |
| Consistencia de color (SDCM) | SDCM3 |
| CRI | 80 |
| IK | IK10 |

Curva fotométrica

